













## Legenda

	Collettore acque bianche
	Pozzetto acque bianche
	Collettore acque nere
	Pozzetto acque nere
	Rele acquedotto
	Caditoia e tubazioni di raccordo
	Identificativo tratto - inizio
	Sezione e caratteristiche tratto
	Direzione flusso
	Recapito finale
	Pavimentazioni in conglomerato bituminoso
	Pavimentazioni in pietra